


СОЦІОПОЛІС™
Social, Political & Market Research

СУСПІЛЬНО-ПОЛІТИЧНА СИТУАЦІЯ В УКРАЇНІ

середина серпня 2022 року

звіт про соціологічне опитування



МЕТОДОЛОГІЯ

Соціологічне опитування «Суспільно-політична ситуація в Україні (середина серпня 2022 року)» проведене Дослідницькою компанією «Соціополіс» з 11 по 16 серпня 2022 року (польовий етап).



Об'єкт дослідження

зареєстровані жителі України віком від 18 років, за винятком жителів Автономної Республіки Крим, м. Севастополя, окремих районів Донецької та Луганської областей та інших тимчасово окупованих територій, де на час проведення опитування був відсутній зв'язок українських мобільних операторів.



Метод опитування

телефонне інтерв'ю CATI (computer-assisted telephone interviews).



Фактичний обсяг вибірки

1208 респондентів. Вибірка репрезентативна для дорослого населення України за статтю, віком та місцем проживання (регіон, міський/сільський населений пункт) (згідно даних державної статистики на 1 січня 2022 року).



Теоретична статистична похибка

репрезентативності частки ознаки з довірчою ймовірністю 0,95 не перевищує:

- 2,8% – для даних, близьких до 50%;
- 2,4% – для даних, близьких до 25% і 75%;
- 2,3% – для даних, близьких до 20% і 80%;
- 2,0% – для даних, близьких до 15% і 85%;
- 1,7% – для даних, близьких до 10% і 90%;
- 1,2% – для даних, близьких до 5% і 95%.

У зв'язку з округленням даних сума значень в окремих таблицях може незначно відрізнятися від 100,0%.



1208



ОСНОВНІ ВИСНОВКИ

1

Згідно з результатами дослідження, станом на середину серпня 2022 року майже **60%** опитаних жителів України в цілому відчують себе у безпеці в населених пунктах, де вони тепер проживають, у зв'язку з військовою агресією, яку здійснює Росія проти України.

Водночас серед вказаних респондентів лише **14,2%** відчують себе у повній безпеці, а значно більша кількість опитаних **45,2%** відчують себе скоріше у безпеці, ніж у небезпеці.

Близько **38%** опитаних жителів України в цілому відчують себе у небезпеці в населених пунктах, де вони тепер проживають, у зв'язку з військовою агресією Росії.

Серед них **29,0%** респондентів відчують себе скоріше у небезпеці, ніж у безпеці, а **9,3%** респондентів відчують себе у повній небезпеці.





Скажіть, будь ласка, якою мірою Ви відчуваєте себе в безпеці в населеному пункті, де Ви тепер проживаєте, у зв'язку з військовою агресією, яку здійснює Росія проти України?

ВАРІАНТИ ВІДПОВІДІ

УКРАЇНА В ЦІЛОМУ



% від кількості респондентів, які відповіли на запитання

ОСНОВНІ ВИСНОВКИ

2

На думку понад половини (**54,5%**) опитаних жителів України, мінімальною умовою для того, щоби вважати, що Україна перемогла в теперішній війні з Росією, має бути повернення під контроль України, усієї її території, визначеної в Конституції (тобто території, яку Україна контролювала до 20 лютого 2014 року).

На думку **28,1%** респондентів, вважати, що Україна перемогла у цій війні, можна буде тільки тоді, коли буде повернута під її контроль уся територія, визначена в Конституції, а також відбудеться зміна політичного керівництва і вектору розвитку Росії.

Повернення під контроль України усіх територій, які вона контролювала до 24 лютого 2022 року, вважатимуть перемогою України у війні **9,3%** респондентів, а припинення бойових дій на теперішній лінії зіткнення – лише **4,6%** респондентів.





На Вашу думку, які мінімальні умови необхідні для того, щоби вважати, що Україна перемогла у теперішній війні з Росією?



ВАРІАНТИ ВІДПОВІДІ

УКРАЇНА В ЦІЛОМУ

Припинення бойових дій на теперішній лінії зіткнення



Повернення під контроль України усіх територій, які вона контролювала до 24 лютого 2022 року



Повернення під контроль України усієї її території, визначеної в Конституції (станом на 20 лютого 2014 року)





Повернення під контроль України усієї її території, визначеної в Конституції, і зміна політичного керівництва та вектору розвитку Росії



Ваш варіант



Важко відповісти



ОСНОВНІ ВИСНОВКИ

3

Більшість (**59,1%**) опитаних жителів України вважають неприйнятним припинення війни з Росією шляхом переговорів, коли кожна зі сторін піде на певні поступки і компроміси, оскільки будь-які поступки агресору і компроміси з ним, на їхню думку, є неприпустимими.

На думку близько чверті (**24,8%**) опитаних, припинення війни з Росією шляхом переговорів є допустимим, але за умови, якщо предметом поступок і компромісів в результаті таких переговорів не будуть питання територіальної цілісності України.

Лише **12,4%** опитаних вважають, що задля збереження життів наших військових і мирних жителів можна піти на будь-які розумні поступки і компроміси в ході переговорів з Росією.





Як Ви вважаєте, чи може бути допустимим припинення війни з Росією шляхом переговорів, коли кожна зі сторін піде на певні поступки і компроміси?

ВАРІАНТИ ВІДПОВІДІ

Так, задля збереження життів наших військових та мирних жителів можна піти на будь-які розумні поступки і компроміси

Так, але якщо такі поступки і компроміси не будуть стосуватися питань територіальної цілісності України

Ні, будь-які поступки агресору та компроміси з ним є недопустимими

Важко відповісти

УКРАЇНА В ЦІЛОМУ

12,4 %

24,8 %

59,1 %

3,7 %



% від кількості респондентів, які відповіли на запитання



ОСНОВНІ ВИСНОВКИ

4

Більшість (**66,6%**) опитаних жителів України в цілому підтримують встановлену із введенням воєнного стану заборону на виїзд за межі України **військовозобов'язаних чоловіків віком від 18 до 60 років** (за винятком окремих категорій таких чоловіків).

Зокрема, **40,7%** респондентів повністю підтримують вказану заборону, а **25,9%** – скоріше підтримують, ніж не підтримують.

Негативно ставляться до заборони виїзду військовозобов'язаних чоловіків за межі України **28,6%** респондентів (в тому числі **15,7%** респондентів ставляться до такої заборони скоріше негативно, ніж позитивно, а **12,9%** – повністю негативно).






**Як Ви ставитеся до заборони на виїзд за межі України
військовозобов'язаних чоловіків
віком від 18 до 60 років (за винятком окремих категорій
таких чоловіків)?**

ВАРІАНТИ ВІДПОВІДІ


УКРАЇНА В ЦІЛОМУ

Повністю підтримую



40,7 %

**Скоріше підтримую,
ніж не підтримую**




25,9 %

**Скоріше не підтримую,
ніж підтримую**



15,7 %

Повністю не підтримую



12,9 %

Важко відповісти



4,8 %



% від кількості респондентів, які відповіли на запитання

ОСНОВНІ ВИСНОВКИ



5

Згідно з результатами опитування, станом на середину серпня 2022 року **п'ятивідсотковий прохідний бар'єр на виборах до Верховної Ради України долають чотири партії.**

Найвищий рівень електоральної підтримки виборців на виборах до Верховної Ради має **партія «Слуга Народу»** – за вказану партію проголосували б **33,6%** від усіх респондентів та **43,6%** респондентів з числа тих, хто взяв би участь у голосуванні та визначився зі своїм вибором.

Друге місце за рівнем електоральної підтримки займає **партія Сергія Притули «24 СЕРПНЯ»** (**17,8%** від усіх опитаних і **23,1%** серед тих, хто взяв би участь у голосуванні та визначився зі своїм вибором), третє місце – **партія «Європейська Солідарність»** (відповідно **6,7%** та **8,7%**), а четверте місце – **партія Дмитра Разумкова «Розумна політика»** (відповідно **4,1%** та **5,3%**).

За **партію «ВО «Батьківщина»** проголосували б **3,5%** від усіх опитаних та **4,5%** опитаних серед тих, хто взяв би участь у голосуванні та визначився зі своїм вибором, за партію «Сила і Честь» – відповідно **3,2%** і **4,2%** опитаних, за **партію «УДАР Віталія Кличка»** – відповідно **2,2%** і **2,9%**.

Інші партії мають підтримку **менше 2%** від загальної кількості опитаних.





Якби вибори до Верховної Ради України відбувалися найближчої неділі, за яку політичну партію Ви б проголосували?



ВАРІАНТИ ВІДПОВІДІ

УКРАЇНА В ЦІЛОМУ

% від кількості респондентів,
які відповіли на запитання

% від кількості респондентів, які
мають намір взяти участь у голосуванні
та визначилися з вибором





СОЦІОПОЛІС™

Social, Political & Market Research

ОПИТУВАННЯ ГРОМАДСЬКОЇ ДУМКИ / УКРАЇНА

11 – 16 СЕРПНЯ 2022 РОКУ

вул. Ковпака 4, оф.41, м. Київ, 03150

+38 044 360 96 49

office@sociopolis.ua

www.sociopolis.ua